
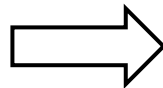


多股线脱漆、清洗步骤说明

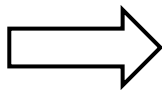
1. 脱漆：将多股线放入脱漆槽，启动开关脱漆。
脱漆完成后将线取出，放入超音波清洗槽；
2. 清洗：超音波清洗槽采用活动水，多股线放入超音波清洗槽约10秒后取出；
3. 吹干：取出后之多股线以高压空气枪吹干水份。



脱漆



清洗



吹干